

# PRISIJUNGIMO PRIE KURSŲ MOODLE SISTEMOJE INSTRUKCIJA

Norėdami prisijungti prie Ugniagesių gelbėtojų mokyklos virtualios mokymosi sistemos (toliau – mokymosi sistema) kursų turite atlikti šiuos veiksmus:

1. Paspauskite informaciniame (kvietimo) laiške atsiųstą nuorodą. Atskirai kiekvieno kurso nuorodos bus atsiųstos informaciniame (kvietimo) laiške, o  **bendrą nuorodų sąrašą su kursų raktais rasite intranete - <http://intranetas.vpgt.lt/nuotolinis/Forms/AllItems.aspx> (pagd.lrv.lt – intranetas darbuotojams - UGM nuotolinis mokymas).**

## PAVYZDYS

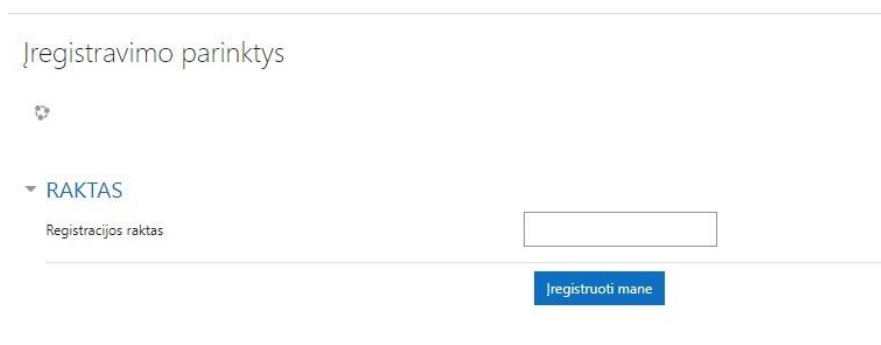
Nuoroda į mokymus - <https://ugm.liedm.net/enrol/instances.php?id=333> Raktas – **TCSMP1011PAGD**

2. Jei esate neprisijungęs prie virtualios mokymosi sistemos, turite įvesti naudotojo vardą ir slaptažodį.



The screenshot shows the login interface for the Ugniagesių gelbėtojų mokyklos virtualios mokymosi aplinka. At the top, there is a logo and the title 'UGNIAGESIŲ GELBĖTOJŲ MOKYKLOS VIRTUALI MOKYMOŠI APLINKA'. Below this, there are two input fields for username and password. The password field is masked with dots. To the right of the input fields, there are three lines of text: 'Pamiršote savo naudotojo vardą ar slaptažodį?', 'Narsyklėje turi būti įjungti slapukai', and 'Kai kuriuose kursuose galima svečio prieiga'. Below the password field, there is a checkbox labeled 'Prisiminti naudotojo vardą' which is checked. At the bottom left, there is a blue button labeled 'Prisijungti'. At the bottom right, there is a grey button labeled 'Prisijungti kaip svečiui'. Below the login form, there is a section titled 'Ar jūs čia pirmą kartą?' with the text 'Jei nepavyksta prisijungti, kreipkitės el. paštu [regina.voitkevici@vpgt.lt](mailto:regina.voitkevici@vpgt.lt).' and a grey button labeled 'Kurti naują paskyrą'.

3. Tik prisijungus prie sistemos atsidursite „RAKTO“ įvedimo puslapyje.



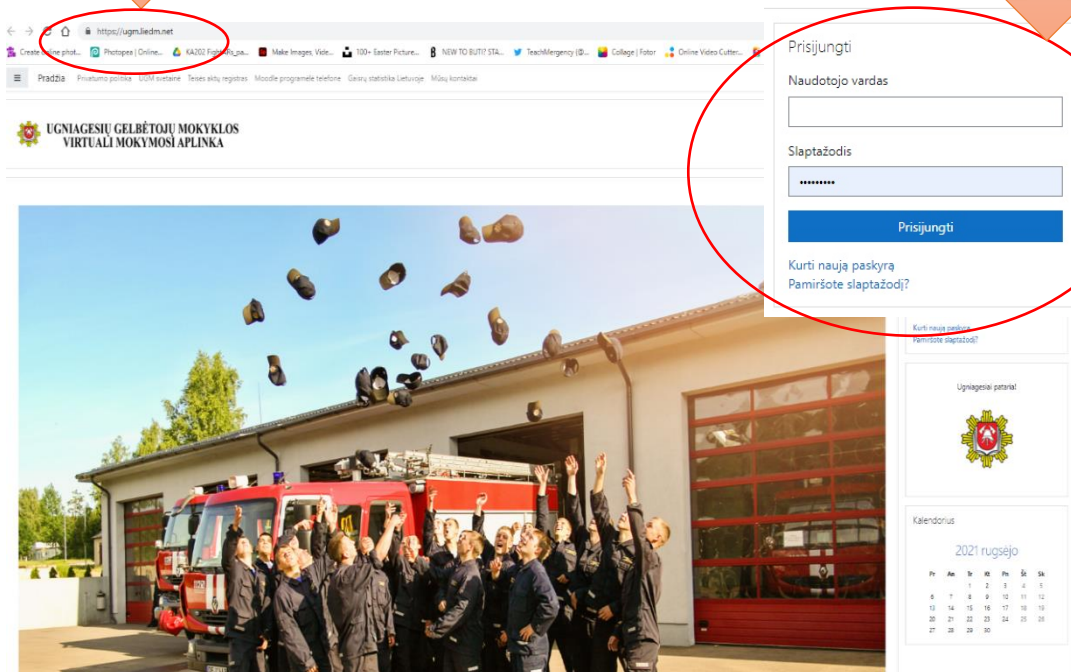
The screenshot shows the 'RAKTO' (password) entry page. At the top, there is a header 'registravimo parinktys' and a trash icon. Below this, there is a dropdown menu with 'RAKTAS' selected. Underneath, there is a label 'Registracijos raktas' and an input field. At the bottom right, there is a blue button labeled 'registruoti mane'.

# JUNGIMASIS PRIE KURSŲ BE NUORODOS

1.

Naršyklėje įveskite: [ugm.liedm.net](https://ugm.liedm.net)

Suveskite savo sukurto vartotojo duomenis - „naudotojo vardą“ ir „slaptažodį“



2.

Pagrindiniame mokymosi sistemos puslapyje pasirinkite kursų kategoriją (kurioje dalyvaujate).

**UGNAGESIŲ GELBĖTOJŲ MOKYKLOS NUOTOLINIO MOKYMO ORGANIZAVIMO TVARKOS APRAŠAS**  
Regina Voitkevič - Ketvirtadienis, 2020 gegužės 14, 12:57

Ugniagesių gelbėtojų mokyklos nuotolinio mokymo organizavimo tvarkos aprašas reglamentuoja Ugniagesių gelbėtojų mokykloje vykdomą mokymą nuotoliniu arba mišriu mokymo proceso organizavimo būdu pagal tęstinio profesinio mokymo ir kvalifikacijos tobulinimo programas.

[Nuotolinio mokymo tvarkos aprašas 2020.pdf](#)

Tiesioginė nuoroda  
Diskutuoti šia tema (kol kas atsakymų: 0)

Ieškoti kursų

**Kursų kategorijos**

- ▶ 0. Įvadinis mokymas
- ▶ 1. Valstybinės priešgaisrinės gelbėjimo tarnybos kvalifikacijos tobulinimas
- ▶ 2. Kompetencijų vertinimo testai (ugniagesių ir bpc) 2020 m.
- ▶ 3. Kursantų nuotolinis mokymas
- ▶ 4. Priešgaisrinės saugos mokymai
- ▶ 5. Civilinė sauga
- ▶ 7. Buvusių kursantų tiesioginių vadovų vertinimas
- ▶ 9. VPGT pareigūnų tarnybinis mokymas
- ▶ 10. Bendrasis pagalbos centras - 112
- ▶ UGM dėstytojams

▶ Išplėsti viską

***Bendras nuorodų sąrašas su kursų raktais rasite intranete - <http://intranetas.vpgt.lt/nuotolinis/Forms/AllItems.aspx> (pagd.lrv.lt – intranetas darbuotojams - UGM nuotolinis mokymas).***

3. Atidarius kursus, kuriuose dalyvaujate, turėsite įvesti **RAKTA**. Raktas bus atsiųstas informaciniame kvietimo laiške/ intranete. Įvedus raktą įeitisite į mokymo kursą.

▼ RAKTAS

Registracijos raktas

4. Perskaitykite „Informaciją apie mokymosi kursą!“ ir susipažinkite su intelektualinės nuosavybės bei asmens duomenų tvarkymo politikos taisyklėmis.

### **Pavyzdys:**

Informacija apie mokymosi kursą!

**BŪTINA PERSKAITYTI!**

*Šis kursas skirtas įmonėje, įstaigoje arba organizacijoje dirbantiems valstybės tarnautojams ir darbuotojams. Kursas parengtas vadovaujantis priešgaisrinės saugos mokymo programa, kuri atitinka Priešgaisrinės apsaugos ir gelbėjimo departamento prie Vidaus reikalų ministerijos direktoriaus 2003 m. birželio 20 d. įsakyme Nr. 112 „Dėl minimalių reikalavimų valstybės tarnautojų ir darbuotojų priešgaisrinės saugos mokymo programoms patvirtinimo“ nustatytiems reikalavimams, atsižvelgiant į šio įstatymo pakeitimus.*

**Mokymosi metu Jūs turėsite susipažinti su paskaitomis video formatu (0. Tema.) arba penkiomis temomis, kuriose medžiaga pateikta išsamiau - video ir PDF formatais (1. Tema; 2. Tema; 3. Tema; 4. Tema; 5. Tema).**

**Baigus mokymą Jūs turėsite išspręsti pateiktą testą.** Testą sudaro 10 klausimų, į kuriuos yra pateikta po tris ar keturis atsakymus. Kiekvienam klausimui yra teisingas tik vienas atsakymas. Testui išspręsti skiriama 20 minučių laiko. Galimi du bandymai. Testas laikomas išspręstu, jeigu Jūs teisingai atsakėte į 5 ir daugiau klausimų.

**Pradžia 2021 m. liepos 20 d. - pabaiga 2021 m. rugpjūčio 3 d.**

Linkime sėkmės mokymuose!

#### INTELEKTUALINĖ NUOSAVYBĖ/ASMENS DUOMENŲ TVARKYMO POLITIKA

*Dalyviai, ketindami dalyvauti valstybės tarnautojų ir darbuotojų priešgaisrinės saugos mokymuose, privalo susipažinti su čia paskelbta informacija apie Ugniagesių gelbėtojų mokyklos teises į pateiktą turinį bei patvirtinti susipažinimą su šiomis neplatavimo sąlygomis.*

SUTIKIMAS



5. Tik sutikus su išvardintomis taisyklėmis galėsite skaityti patalpintą mokomąją medžiagą ir laikyti testą.

## 6. Testas aktyvuojasi kelių valandų bėgyje

### pavyzdys

#### TESTAS

**Apribota** Negalima, nebent:

- Jūs pasiekėte reikiamą rezultatą **SUTIKIMAS**
- Jūs priklausote **TESTO LAIKYMAS**

Testą sudaro 20 klausimų, kiekvienam klausimui yra teisingas tik vienas atsakymas. Testui išspręsti skiriama 30 min. Testas laikomas išspręstu, jeigu Jūs teisingai atsakėte į 10 ir daugiau klausimų. Galimi du bandymai. **TESTAS AKTYVUOJASI 4 VALANDŲ BĖGYJE.**

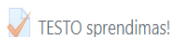


arba nuo numatytos datos

### pavyzdys

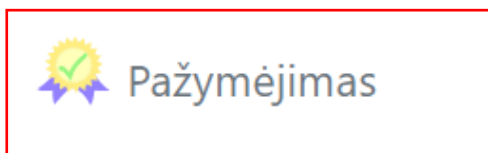
#### TESTAS

Testą sudaro 30 klausimų, į kuriuos yra pateikta po tris atsakymus. Kiekvienam klausimui yra teisingas tik vienas atsakymas. Testui išspręsti skiriama 1 val. Testas laikomas išspręstu, jeigu Jūs teisingai atsakėte į 15 ir daugiau klausimų. Galimi du bandymai. Testas aktyvuosis nuo 2019-11-25



**Apribota** Negalima, nebent: Veikia **Iskaitos kortelė** yra pažymėta kaip užbaigta

## 7. Kvalifikacijos tobulinimo pažymėjimą galite atsisiųsti iš sistemos paspaudus šį ženklą



Pažymėjimas konfigūruojasi sistemoje, kai yra įvykdytos visos sąlygos (išlaikytas testas/atliktos užduotys). Pasiimti galima nuo numatytos datos.

### Pavyzdys

**Apribota** Negalima, nebent:

- Data yra nuo **2021 spalio 15**
- Jūs pasiekėte reikiamą rezultatą **TESTO sprendimas!**

Sėkmės moksluose!